

LACAL



MADE IN CHINA

LACAL
FOR SKIING



FK-07-240

LACAL



lacal-outdoorproducts.com

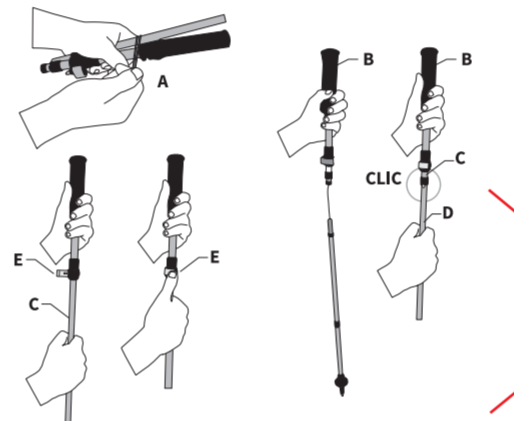
commercialisé et distribué par
FREERIDE SPIRIT
info@lactal-nature.com

FR

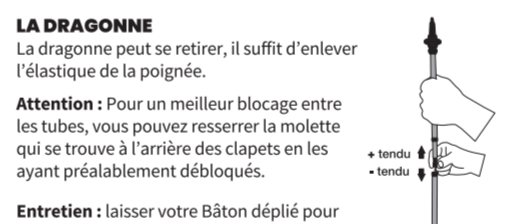
DESRIPTIF DU BATON SCREWDRIVER STICK COMPACT
Super résistante, cette paire de bâtons confère en skis confort et sécurité. Aussi LACAL vous propose le bâton avec le système de réglable « CORD AND CLIC ». Compact, 48 cm seulement, il se fixera sur le coté du sac à dos sans problème. Le réglage d'utilisation du bâton est très simple. Il suffit d'enlever l'« ELASTIC CLIP », de déployer les tubes et de tirer sur l'un d'entre eux pour bloquer le système de cliquet. En Carbone/alu, léger, vous pourrez finir de régler la hauteur souhaitée grâce au système « ALU SYSTEM LOCK » sur le haut du bâton. Une longue poignée mousse EVA « VERY LONG GRIP » pour l'utilisation en dévers. Le bâton est commercialisé avec plusieurs tournevis à l'intérieur de la poignée « SCEWDRIVER SYSTEM ». Également équipé d'une longue pointe en carbure « SIZE TIP » pour pouvoir adapter des rondelles très souples. Les deux derniers brins du bâton sont en aluminium ce qui permet d'avoir une forte résistance aux chocs.

CONSEILS D'UTILISATION POUR LE RÉGLAGE DU BÂTON COMPACT
Pour déplier le bâton

- 1: Libérer l'élastique A qui maintient les tubes entre eux
- 2: Tenir de la main gauche le tube du haut B, laisser tomber vers les bas l'ensemble des autres tubes et tirer le troisième tube du haut D vers le bas au niveau de sa bague, jusqu'à la mise en place du cliquet sous le deuxième tube supérieur C
- 3: Réglage du bâton à la hauteur souhaitée :
1: Débloquer le clapet E du système de serrage.
2: Retirer le tube C vers le bas jusqu'à la hauteur souhaitée
3: Refermer le clapet E sur le serrage.
- 4: Pour replier le bâton, faites les mêmes opérations en sens inverse.



CHANGEMENT DES TOURNEVIS
1: Dévisser le pommou du dessus de la poignée.
2: Débloquer la molette plastique d'un quart de tour pour intervertir les tournevis.



LA DRAGONNE

La dragonne peut se retirer, il suffit d'enlever l'élastique de la poignée.

Attention : Pour un meilleur blocage entre les tubes, vous pouvez resserrer la molette qui se trouve à l'arrière des clapets en les ayant préalablement débloqués.

Entretien : laissez votre Bâton déplié pour enlever l'humidité après chaque utilisation dans un endroit sec. Le bâton compact est équipé d'une molette qui permet de régler la position du cliquet et la tension entre les tubes.

CARACTÉRISTIQUES DU BÂTON

- 2 brins en 100% carbone 18/16 et les 2 derniers brins en aluminium 7075 T6-14 mm.
- Poignée longue grip 33 cm
- Tournevis à l'intérieur de la poignée
- Système de blocage par corde et cliquet.
- Système de verrouillage de la hauteur par clapet.
- Poids 560 gr / paire.
- Longueur bâton déplié : de 115 à 140cm.
- Longueur bâton replié : 48 cm.
- Rondelles : hiver.
- Pointe carbure.

PETITE HISTOIRE SUR LACAL

Lake est un industriel qui vit à Ningbo dans les montagnes de Tianming dans l'est de la Chine et qui a plus de vingt ans d'expérience dans la fabrication de produits dans le domaine de l'Outdoor. Pascal innove et développe des idées dans le même domaine depuis plus de vingt ans aussi, au pied du Vercors dans les Alpes Françaises. Lake et Pascal se rencontrent pour la première fois en 2008 sur le salon de l'ISPO de Munich. Passionnés de montagne, que 10 000 km séparent, ils nouent une relation de confiance. En 2020 ils décident de réunir leurs compétences et créent la marque LACAL, une gamme innovante de matériel technique Outdoor. Nous concevons nos produits sur l'expérience terrain à l'écoute des utilisateurs. Nos innovations apportent plus de confort de performance tout en privilégiant un design actuel.

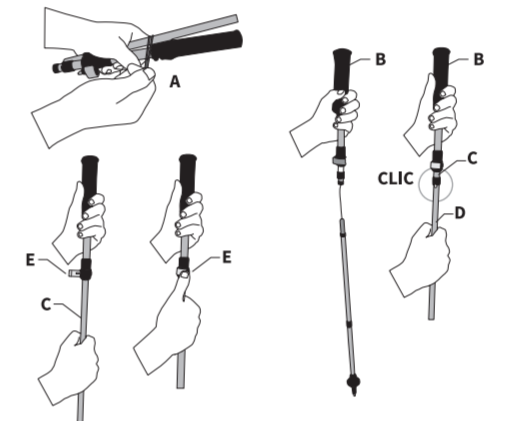
EN

DESCRIPTION OF THE POLE SCREWDRIVER STICK COMPACT

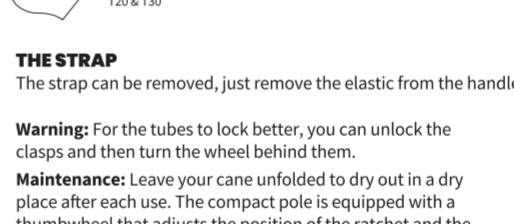
Super resistant, this pair of poles provides comfort and safety when skiing. Therefore, LACAL offers you the compact adjustable pole « CORD AND CLIC », only 48 cm. It will attach to the side of the backpack without problem. « ELASTIC CLIP » Adjusting and using the pole is very simple. Simply deploy the tubes and pull one of them to lock the ratchet system. Made of 7075 aluminum and carbon, you can finish adjusting the desired height by « ALU SYSTEM LOCK » on the top of the stick. A «VERY LONG GRIP» foam handle for use on slopes. The pole is marketed with several screwdrivers in the handle « SCEWDRIVER SYSTEM ». Also equipped with a long carbide tip « SIZE TIP » to be able to very flexible baskets. The last two strands of the pole is made of aluminum which allows it to have a high impact resistance.

INSTRUCTIONS FOR USE TO ADJUST YOUR COMPACT HIKING STICK
To fold out the stick

- 1: Release elastic A which holds the tubes taut.
- 2: Hole upper tube B in your left hand. Allow all of the other tubes to drop down and pull the third tube from the top, D, down towards its ring, until the latch locks into place under the second upper tube, C.
- 3: To adjust the pole to the desired height:
1: Open the clasp E on the locking system.
2: Pull the tube C down to the desired height.
3: Close the clasp E on the lock.
- 4: To fold away the stick, reverse these actions.



CHANGE OF SCREWDRIVERS
1: Unscrew the pommel from the top of the handle.
2: Release the plastic knob a quarter turn to invert the screwdrivers.



THE STRAP

The strap can be removed, just remove the elastic from the handle.

Warning: For the tubes to lock better, you can unlock the clasps and then turn the wheel behind them.

Maintenance: Leave your cane unfolded to dry out in a dry place after each use. The compact pole is equipped with a thumbwheel that adjusts the position of the ratchet and the tension between the tubes.

SPECIFICATIONS OF THE STICK

- 2 Carbone sections 100 % 18/16 and last strand in aluminum 7075 T6 - 14mm.
- Long grip handle 33 cm
- screwdrivers in the handle
- Rope and latch locking system.
- Ratchet height adjustment locking system.
- Weight: 560 g/pair.
- Length when unfolded: 115 to 140 cm.
- Length when folded: 48 cm.
- Washers: winter.
- Carbide tip.

SHORT STORY ABOUT LACAL

Lake is an industrialist living in Ningbo in the Tianming mountains in Eastern China and has more than twenty years of experience in manufacturing outdoor products. Pascal has also been innovating and developing his ideas in the same domain for more than twenty years, at the foot of the Vercors in the French Alps. Lake and Pascal met for the first time in 2008 at the ISPO exhibition in Munich. Passionate about mountaineering, separated by 10,000 kms, they built up a trusting relationship. In 2020 they decided to join their expertise and create the brand LACAL, an innovating range of specialised outdoor equipment. We design our gear based on field experience feedback from the users. Our innovations bring more comfort and performance as well as favouring a modern design.