

LACAJ



MADE IN CHINA

LACAJ

FOR TRAVELING



TRAVEL STICK COMPACT 125
FT-06-020

LACAJ



lacal-outdoorproducts.com

commercialisé et distribué par
FREERIDE SPIRIT
info@lacal-nature.com

BÂTON ULTRA COMPACT

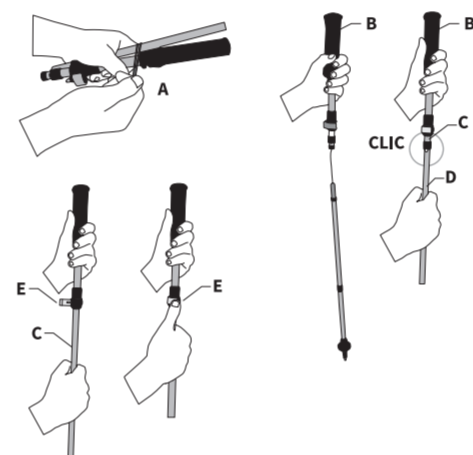
Quand on prépare un trek notre sac à dos doit être le plus léger et compact possible. Aussi LACAL vous propose le bâton avec le système de réglable « CORD AND CLIC ». Ultra compact, 34 cm seulement, il rentrera dans une poche latérale du sac à dos sans problème. Le réglage d'utilisation du bâton est très simple. Il suffit d'enlever l'« ELASTIC CLIP », de déployer les tubes et de tirer sur l'un d'entre eux pour bloquer le système de cliquet. Vous pourrez finir de régler la hauteur souhaitée grâce au système « GOOD LOCK SYSTEM » sur le haut du bâton. Il est équipé de la poignée « SIMPLE GRIP » et de la pointe carbure « CHANGE TIP ».

CONSEILS D'UTILISATION POUR LE RÉGLAGE DU BÂTON COMPACT

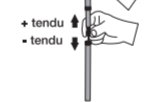
Pour déplier le bâton :

- 1: Libérer l'élastique A qui maintient les tubes entre eux.
- 2: Tenir de la main gauche le tube du haut B, laisser tomber vers les bas l'ensemble des autres tubes et tirer le troisième tube du haut D vers le bas au niveau de sa bague, jusqu'à la mise en place du cliquet sous le deuxième tube supérieur C.
- 3: Réglage du bâton à la hauteur souhaitée : Débloquer le clapet E du système de serrage. Retirer le tube C vers le bas jusqu'à la hauteur souhaitée. Refermer le clapet E sur le serrage.

Pour replier le bâton, faites les mêmes opérations en sens inverse.



Entretien : laisser votre Bâton déplié pour enlever l'humidité après chaque utilisation dans un endroit sec. Le bâton compact est équipé d'une molette qui permet de régler la position du cliquet et la tension entre les tubes.



Attention : Pour un meilleur blocage entre les tubes, vous pouvez resserrer la molette qui se trouve à l'arrière des clapets en les ayant préalablement débloqués.

Info : Le bâton est équipé de 2 rondelles (été et hiver), il suffit de les dévisser pour les intervertir.

CARACTÉRISTIQUES DU BÂTON

- 5 brins 16/14/12/12/12 en aluminium 7075 T6.
- Poignée liège naturel
- Système de blocage par corde et cliquet.
- Système de verrouillage de la hauteur par clapet.
- Poids 510 gr / paire.
- Longueur bâton déplié : de 105 à 125cm.
- Longueur bâton replié : 34 cm.
- Rondelles : été/hiver.
- Pointe carbure.



PETITE HISTOIRE SUR LACAL

Lake est un industriel qui vit à Ningbo dans les montagnes de Tianming dans l'est de la Chine et qui a plus de vingt ans d'expérience dans la fabrication de produits dans le domaine de l'Outdoor.

Pascal innove et développe des idées dans le même domaine depuis plus de vingt ans aussi, au pied du Vercors dans les Alpes Françaises.

Lake et Pascal se rencontrent pour la première fois en 2008 sur le salon de l'ISPO de Munich. Passionnés de montagne, que 10 000 km séparent, ils nouent une relation de confiance. En 2020 ils décident de réunir leurs compétences et créent la marque LACAL, une gamme innovante de matériel technique Outdoor.

Nous concevons nos produits sur l'expérience terrain à l'écoute des utilisateurs. Nos innovations apportent plus de confort de performance tout en privilégiant un design actuel.

FR

EN

STICK ULTRA COMPACT

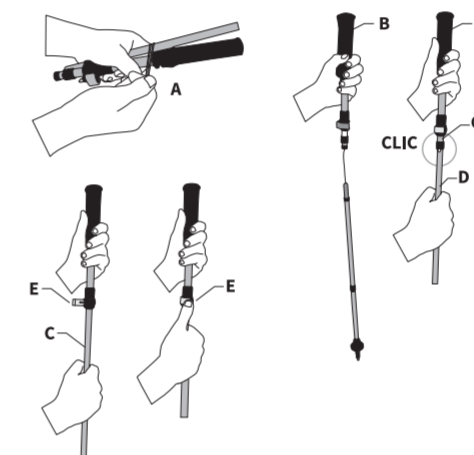
When preparing for a trek, our backpack must be as light and compact as possible. Therefore, LACAL offers you the ultra-compact adjustable pole « CORD AND CLIC », only 33 cm. It will fit in a side pocket of a backpack without problem. « ELASTIC CLIP » Adjusting and using the pole is very simple. Simply deploy the tubes and pull one of them to lock the ratchet system. You can finish adjusting the desired height by « GOOD LOCK SYSTEM » on the top of the stick. « SIMPLE GRIP » and « CHANGE TIP ».

INSTRUCTIONS FOR USE TO ADJUST YOUR COMPACT HIKING STICK

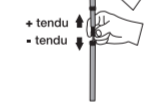
To fold out the stick:

- 1: Release elastic A which holds the tubes.
- 2: Hole upper tube B in your left hand. Allow all of the other tubes to drop down and pull the third tube from the top, D, down towards its ring, until the latch locks into place under the second upper tube, C.
- 3: To adjust the pole to the desired height: Open the clasp E on the locking system. Pull the tube C down to the desired height. Close the clasp E on the lock.

To fold away the stick, reverse these actions.



Maintenance : Leave your cane unfolded to dry out in a dry place after each use. The compact pole is equipped with a thumbwheel that adjusts the position of the ratchet and the tension between the tubes.



Warning : For the tubes to lock better, you can unlock the clasps and then turn the wheel behind them.

Info : The pole is fitted with 2 washers (summer and winter). Simply unscrew them to switch them.

SPECIFICATIONS OF THE STICK

- 5 aluminum sections 16/14/12/12/12 in 7075 T6.
- a natural cork handle
- Rope and latch locking system.
- Ratchet height adjustment locking system.
- Weight: 510 g/pair.
- Length when unfolded: 105 to 125 cm.
- Length when folded: 34 cm.
- Washers: summer/winter.
- Carbide tip.



SHORT STORY ABOUT LACAL

Lake is an industrialist living in Ningbo in the Tianming mountains in Eastern China and has more than twenty years of experience in manufacturing outdoor products.

Pascal has also been innovating and developing his ideas in the same domain for more than twenty years, at the foot of the Vercors in the French Alps. Lake and Pascal met for the first time in 2008 at the ISPO exhibition in Munich.

Passionate about mountaineering, separated by 10,000 kms, they built up a trusting relationship. In 2020 they decided to join their expertise and create the brand LACAL, an innovating range of specialised outdoor equipment.

We design our gear based on field experience feedback from the users. Our innovations bring more comfort and performance as well as favouring a modern design.