

LACAJ

LACAJ

LACAJ

CODE BARRE



FOR RUNNING

QUICK STICK CARBON 115-121
FR-03-060

MADE IN CHINA

lacad-outdoorproducts.com

commercialisé et distribué par
FREERIDE SPIRIT
info@lacad-nature.com

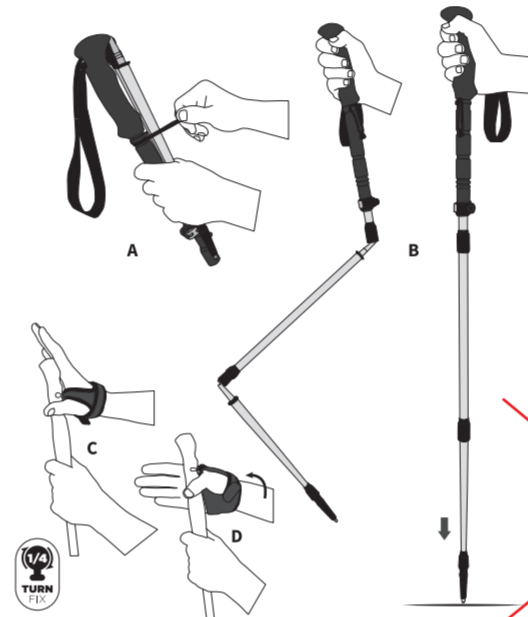



FR

DESSCRIPTIF DU BATON QUICK STICK CARBONE 115-121
Le bâton de Trail running, doit répondre à 3 critères: Léger, robuste et compact. Pour cela LACAL vous propose le bâton « QUICK-STICK CARBONE 115-121 ». 45 cm de long replié, il s'accrochera sur le côté du sac à dos sans problème. Le réglage d'utilisation du bâton est très simple, il suffit d'enlever l' « ELASTIC CLIP », de déployer les tubes en tenant la poignée d'une main et le système « QUICK FAST LOCK » bloquera les tubes entre eux instantanément. Le système « ¼ Turn Fix » monté sur la poignée liège « 3 P+ » permet d'accrocher ou de décrocher le gantelet de la poignée rapidement. Aussi, elle est équipée de la pointe en carbure « CHANGE TIP ». Le dernier brin du bâton est en aluminium ce qui permet d'avoir une forte résistance aux chocs.

CONSEILS D'UTILISATION POUR DÉPLIER LE BÂTON QUICK STICK

- 1: Libérez l'élastique qui maintient les tubes entre eux > A
- 2: Tenez la poignée dans la main et laissez tomber vers le bas l'ensemble des autres tubes, pour l'assemblage du bâton > B

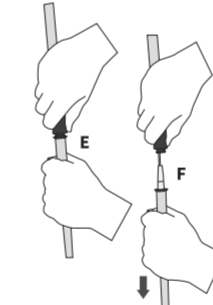


SYSTÈME D'ATTACHE DU GANTELET « ¼ TURN FIX »

- 1: Insérez le clip dans le logement souhaité de la poignée > C
 - 2: Pivotez ¼ de tour la main pour verrouiller le gantelet sur la poignée > D.
- Pour déverrouiller le gantelet, faites les mêmes opérations en sens inverse.

CONSEILS D'UTILISATION POUR REPLIER LE BÂTON QUICK STICK

Tirez le système « QUICK FAST LOCK » vers le tube du haut > E.
Tirez le tube inférieur pour débloquer le système > F.
Reproduire les mêmes opérations sur le deuxième « QUICK FAST LOCK »
Repliez le bâton et remettez l'élastique.



Entretien: laisser votre Bâton déplié pour enlever l'humidité après chaque utilisation dans un endroit sec.

CARACTÉRISTIQUES DU BÂTON

- 2 brins en 100% carbone et le dernier brin en aluminium 7075 T6.
- Poignée 3 P+
- Gantelet ¼ Turn Fix
- Système de blocage « QUICK FAST LOCK »
- Poids 450 gr / paire.
- Longueur bâton déplié : de 115 à 121 cm.
- Longueur bâton replié : 45 cm.
- Rondelles : été.
- Pointe carbure.

PETITE HISTOIRE SUR LACAL

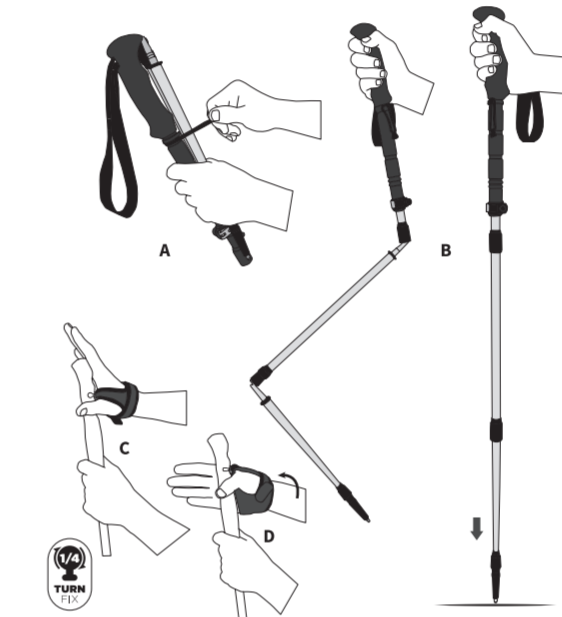
Lake est un industriel qui vit à Ningbo dans les montagnes de Tianming dans l'est de la Chine et qui a plus de vingt ans d'expérience dans la fabrication de produits dans le domaine de l'Outdoor.
Pascal innove et développe des idées dans le même domaine depuis plus de vingt ans aussi, au pied du Vercors dans les Alpes Françaises.
Lake et Pascal se rencontrent pour la première fois en 2008 sur le salon de l'ISPO de Munich. Passionnés de montagne, que 10 000 km séparent, ils nouent une relation de confiance. En 2020 ils décident de réunir leurs compétences et créent la marque LACAL, une gamme innovante de matériel technique Outdoor.
Nous concevons nos produits sur l'expérience terrain à l'écoute des utilisateurs.
Nos innovations apportent plus de confort de performance tout en privilégiant un design actuel.

EN

DESCRIPTION OF THE POLE QUICK STICK 115-121
The Trail running pole must meet 3 criteria: Lightweight, robust and compact. For this LACAL offers you the "QUICK-STICK 115-121" pole. 45 cm long folded up, it will hang on the side of a backpack without problem. Adjusting the pole is very simple, « ELASTIC CLIP », just extend the tubes by holding the handle with one hand and the « QUICK FAST LOCK » system will lock the tubes together instantly. The « ¼ Turn Fix » system mounted on the « 3 P+ » cork handle allows the gauntlet to be clipped on or off the handle quickly. It is also equipped with a carbide tip « CHANGE TIP ». The last strand of the pole is made of aluminium which allows it to have a high impact resistance.

INSTRUCTIONS FOR USING THE POLE QUICK STICK

- 1: Release the elastic that holds the tubes together > A
- 2: Hold the handle in your hand and drop all the other tubes down, for the assembly of the pole > B

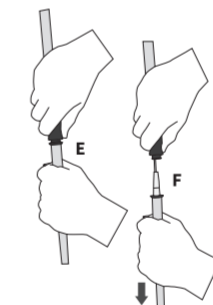


GAUNLET ATTACH SYSTEM « ¼ TURN FIX »

- 1: Insert the clip into the desired handle hole > C
 - 2: Do a ¼ hand turn to lock the gauntlet onto the handle > D
- To unlock the gauntlet, do the same steps in reverse order.

INSTRUCTIONS FOR FOLDING THE POLE QUICK STICK

Pull the "QUICK FAST LOCK" system towards the top tube > E.
Pull the lower tube to unlock the system > F.
Repeat the same operations on the second "QUICK FAST LOCK"
Fold up the stick and put the elastic back on.



Maintenance: Leave your cane unfolded to dry out in a dry place after each use.

SPECIFICATIONS OF THE STICK

- 2 Carbon sections 100 % and last strand in aluminium 7075 T6.
- handle 3 P+
- Gauntlet ¼ Turn Fix
- locking system « QUICK FAST LOCK »
- Weight: 450 g/pair.
- Length when unfolded: 115 to 121 cm.
- Length when folded: 45 cm.
- Washers: summer.
- Carbide tip.

SHORT STORY ABOUT LACAL

Lake is an industrialist living in Ningbo in the Tianming mountains in Eastern China and has more than twenty years of experience in manufacturing outdoor products.
Pascal has also been innovating and developing his ideas in the same domain for more than twenty years, at the foot of the Vercors in the French Alps.
Lake and Pascal met for the first time in 2008 at the ISPO exhibition in Munich. Passionate about mountaineering, separated by 10,000 kms, they built up a trusting relationship. In 2020 they decided to join their expertise and create the brand LACAL, an innovating range of specialised outdoor equipment.
We design our gear based on field experience feedback from the users.
Our innovations bring more comfort and performance as well as favouring a modern design.