

LACAJ



MADE IN CHINA

LACAJ

FOR HIKING



CLICK AND CLICK 125
FH-01-080

LACAJ



lacaj-outdoorproducts.com

commercialisé et distribué par
FREERIDE SPIRIT
info@lacial-nature.com

FR

EN

CLICK AND CLICK 125

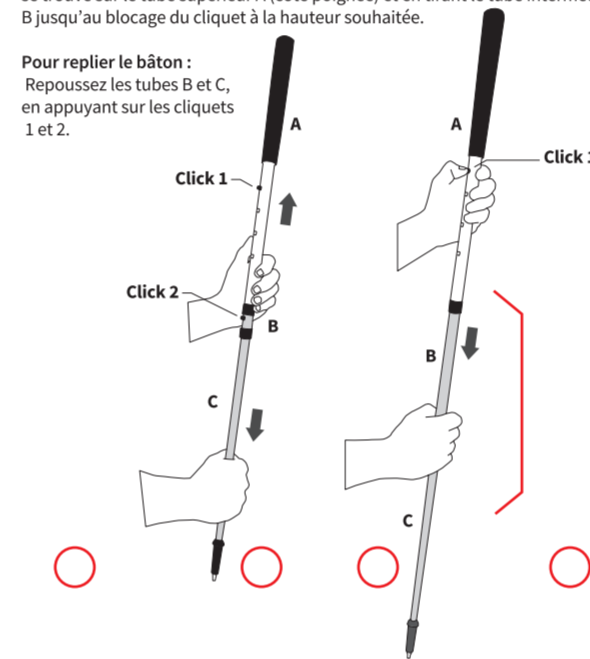
En randonnée, l'utilisation d'un bâton télescopique devient indispensable. Le bâton télescopique « CLICK AND CLICK 125 » est muni du système « 2 CLICK » blocage par cliquet, très simple d'utilisation et sans effort. Il est par ailleurs composé de tubes profilés de forme aérodynamique, permettant de régler la hauteur du bâton, en tirant sur les deux extrémités, sans avoir à chercher le positionnement du blocage. Le bâton est composé d'aluminium 7075 T6 qui lui apporte une forte résistance et de la légèreté. Equipé aussi d'une poignée EVA « SIMPLE GRIP » et de la longue pointe en carbure « SIZE TIP » pour pouvoir adapter les rondelles à deux niveaux différents suivant les saisons.

CONSEILS D'UTILISATION POUR RÉGLER SON BÂTON TÉLESCOPIQUE 2 CLICK

Pour déplier le bâton :

- 1: Déployez les tubes entre eux, en tenant de la main gauche le tube A (coté poignée) et de la main droite le tube C (coté pointe) jusqu'au blocage des 2 cliquets 1 et 2 sur les tubes A et B.
- 2: Réglez à votre convenance la taille du bâton, en appuyant sur le cliquet 1 qui se trouve sur le tube supérieur A (coté poignée) et en tirant le tube intermédiaire B jusqu'au blocage du cliquet à la hauteur souhaitée.

Pour replier le bâton :
Repoussez les tubes B et C, en appuyant sur les cliquets 1 et 2.



Entretien : laisser votre Bâton déplié pour enlever l'humidité après chaque utilisation dans un endroit sec.
Info : Le bâton est équipé de 2 rondelles (été et hiver), il suffit de les dévisser pour les intervertir.

CARACTÉRISTIQUES DU BÂTON

- 3 brins en aluminium 7075 T6.
- Système de réglage de la hauteur par cliquet.
- Poids 420 gr / paire.
- Longueur bâton déplié : de 100 à 125cm.
- Longueur bâton replié : 59 cm.
- Rondelles : été/hiver.
- Pointe carbure.

PETITE HISTOIRE SUR LACAJ

Lake est un industriel qui vit à Ningbo dans les montagnes de Tianming dans l'est de la Chine et qui a plus de vingt ans d'expérience dans la fabrication de produits dans le domaine de l'Outdoor.
Pascal innove et développe des idées dans le même domaine depuis plus de vingt ans aussi, au pied du Vercors dans les Alpes Françaises.
Lake et Pascal se rencontrent pour la première fois en 2008 sur le salon de l'ISPO de Munich. Passionnés de montagne, que 10 000 km séparent, ils nouent une relation de confiance. En 2020 ils décident de réunir leurs compétences et créent la marque LACAJ, une gamme innovante de matériel technique Outdoor.
Nous concevons nos produits sur l'expérience terrain à l'écoute des utilisateurs.
Nos innovations apportent plus de confort de performance tout en privilégiant un design actuel.

CLICK AND CLICK 125

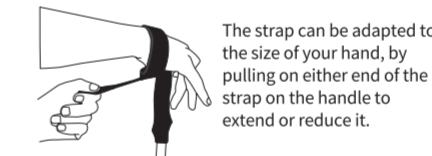
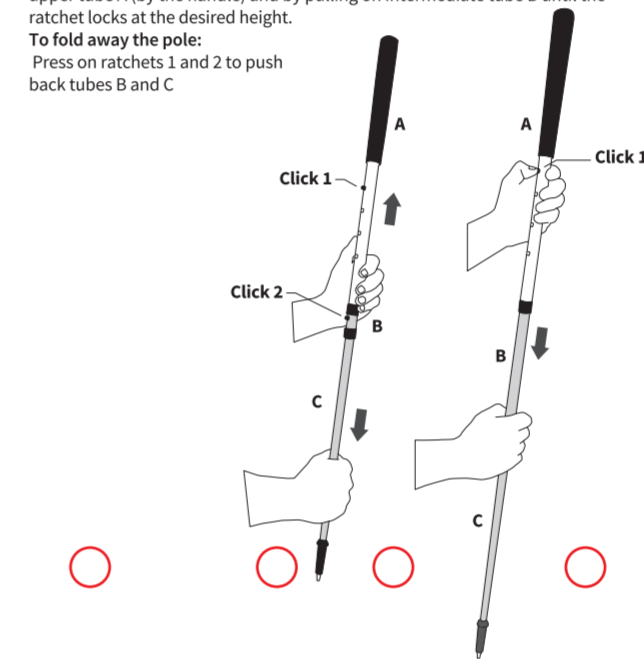
It is essential to use a telescopic pole when hiking. The "CLICK AND CLICK 125" telescopic pole features a ratchet locking system « 2 CLICK », which is very simple and effortless to use. It also comprises aerodynamically shaped profile tubes, allowing the height of the pole to be adjusted by pulling at both ends, without having to look for the position of the lock. The pole is made of 7075 T6 aluminium which makes it strong and light. A « SIMPLE GRIP » foam handle for use on slopes and a long carbide tip « SIZE TIP » to adapt the baskets to two different levels depending on the season.

INSTRUCTIONS FOR USE TO ADJUST YOUR 2 CLICK TELESCOPIC POLE

To fold out the pole:

- 1: Fold out the tubes, holding tube A in your left hand (by the handle) and tube C in your right hand (by the tip) until the two ratchets 1 and 2 click into place in tubes A and B.
- 2: Adjust the height of the pole as suits you, by pressing on ratchet 1 which is on upper tube A (by the handle) and by pulling on intermediate tube B until the ratchet locks at the desired height.

To fold away the pole:
Press on ratchets 1 and 2 to push back tubes B and C



Maintenance: Leave your cane unfolded to dry out in a dry place after each use.
Info: The pole is fitted with 2 washers (summer and winter). Simply unscrew them to switch them.

SPECIFICATIONS OF THE STICK

- 3 aluminium sections 7075 T6.
- Ratchet height adjustment system.
- Weight: 420 g/pair.
- Length of the pole when unfolded: 100 to 125 cm.
- Length of the pole when folded: 59 cm.
- Washers: summer/winter.
- Carbide tip.

SHORT STORY ABOUT LACAJ

Lake is an industrialist living in Ningbo in the Tianming mountains in Eastern China and has more than twenty years of experience in manufacturing outdoor products.
Pascal has also been innovating and developing his ideas in the same domain for more than twenty years, at the foot of the Vercors in the French Alps.
Lake and Pascal met for the first time in 2008 at the ISPO exhibition in Munich. Passionate about mountaineering, separated by 10,000 kms, they built up a trusting relationship. In 2020 they decided to join their expertise and create the brand LACAJ, an innovating range of specialised outdoor equipment.
We design our gear based on field experience feedback from the users.
Our innovations bring more comfort and performance as well as favouring a modern design.