



LACAJ

CODE BARRE




MADE IN CHINA




LACAJ


FOR HIKING



CARBON STICK LIGHT 135
FH-01-005





LACAJ



lacaj-outdoorproducts.com
commercialisé et distribué par
FREERIDE SPIRIT
info@lacial-nature.com







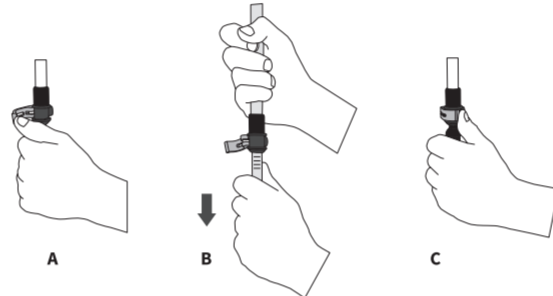
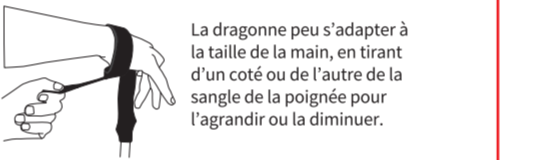

PAIRE DE BÂTONS

Super résistante, cette paire de bâtons confère en randonnée confort et sécurité. En Carbone/alu, légère, elle est équipée du système « GOOD LOCK SYSTEM » pour le réglage de la hauteur du bâton, d'une poignée EVA « DOUBLE GRIP» pour l'utilisation en dévers et de la longue pointe en carbure « SIZE TIP » pour pouvoir adapter les rondelles à deux niveaux différents suivant les saisons. Le dernier brin du bâton est en aluminium ce qui permet d'avoir une forte résistance aux chocs.

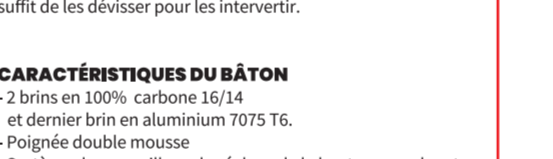
CONSEILS D'UTILISATION POUR LE RÉGLAGE DES BÂTONS

Pour déplier le bâton :

- 1: Débloquent le clapet du système de serrage du tube supérieur (Côté poignée) > A
- 2: Retirer le tube intermédiaire vers le bas jusqu'à la hauteur souhaitée > B, refermer le clapet sur son serrage > C
- 3: Débloquent le clapet du système de serrage du tube intermédiaire > A
- 4: Retirer le tube inférieur vers le bas jusqu'à la hauteur souhaitée > B et refermer le clapet sur son serrage > C
- 5: Pour replier le bâton, faites les mêmes opérations en sens inverse.

La dragonne peu s'adapter à la taille de la main, en tirant d'un côté ou de l'autre de la sangle de la poignée pour l'agrandir ou la diminuer.



Entretien : laisser votre Bâton déplié pour enlever l'humidité après chaque utilisation dans un endroit sec.

Attention : Pour un meilleur blocage entre les tubes, vous pouvez resserrer la molette qui se trouve à l'arrière des clapets en les ayant préalablement débloqués.

Info : Le bâton est équipé de 2 rondelles (été et hiver), il suffit de les dévisser pour les intervertir.

CARACTÉRISTIQUES DU BÂTON

- 2 brins en 100% carbone 16/14 et dernier brin en aluminium 7075 T6.
- Poignée double mousse
- Système de verrouillage du réglage de la hauteur par clapet.
- Poids 430 g / paire.
- Longueur bâton déplié : de 65 à 135 cm.
- Longueur bâton replié : 65 cm.
- Rondelles : été/hiver.
- Pointe carbure.

PETITE HISTOIRE SUR LACAJ

Lake est un industriel qui vit à Ningbo dans les montagnes de Tianming dans l'est de la Chine et qui a plus de vingt ans d'expérience dans la fabrication de produits dans le domaine de l'Outdoor.

Pascal innove et développe des idées dans le même domaine depuis plus de vingt ans aussi, au pied du Vercors dans les Alpes Françaises.

Lake et Pascal se rencontrent pour la première fois en 2008 sur le salon de l'ISPO de Munich. Passionnés de montagne, que 10 000 km séparent, ils nouent une relation de confiance. En 2020 ils décident de réunir leurs compétences et créent la marque LACAJ, une gamme innovante de matériel technique Outdoor.

Nous concevons nos produits sur l'expérience terrain à l'écoute des utilisateurs.

Nos innovations apportent plus de confort de performance tout en privilégiant un design actuel.

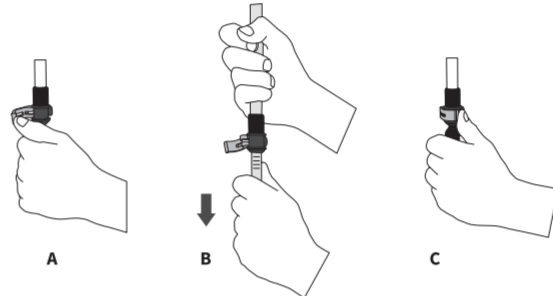
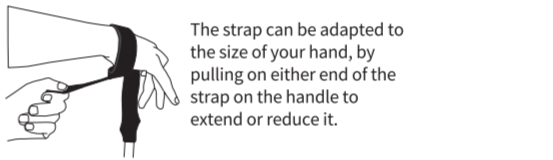
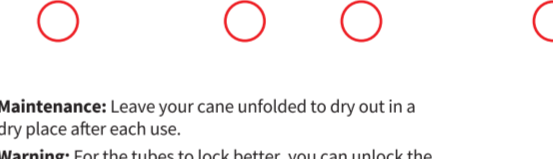
PAIR OF HIKING STICK

Super resistant, this pair of poles provides comfort and safety when hiking. Made of carbon/alu, lightweight, it is equipped with a « GOOD LOCK SYSTEM » for adjusting the height of the pole. A « DOUBLE GRIP» foam handle for use on slopes and a long carbide tip « SIZE TIP » to adapt the baskets to two different levels depending on the season. The last strand of the pole is made of aluminum which allows it to have a high impact resistance.


USAGE TIPS FOR STICK ADJUSTMENTS

To fold out the stick:

- 1: Open clasp of upper tube (by handle) > A
- 2: Pull the middle tube down the desired height > B and lock clasp > C
- 3: Open clasp of middle tube > A
- 4: Pull lower tube down the desired height > B and lock clasp > C
- 5: To fold away the stick, reverse these actions

The strap can be adapted to the size of your hand, by pulling on either end of the strap on the handle to extend or reduce it.



Maintenance: Leave your cane unfolded to dry out in a dry place after each use.

Warning: For the tubes to lock better, you can unlock the clasps and then turn the wheel behind them.

Info: The pole is fitted with 2 washers (summer and winter). Simply unscrew them to switch them.

SPECIFICATIONS OF THE STICK

- 2 Carbon sections 100% 16/14 and last strand in aluminum 7075 T6.
- double foam handle
- Ratchet height adjustment locking system.
- Weight: 430g/pair.
- Length when unfolded: 65 to 135 cm.
- Length when folded: 65 cm.
- Washers: summer/winter.
- Carbide tip.

SHORT STORY ABOUT LACAJ

Lake is an industrialist living in Ningbo in the Tianming mountains in Eastern China and has more than twenty years of experience in manufacturing outdoor products.

Pascal has also been innovating and developing his ideas in the same domain for more than twenty years, at the foot of the Vercors in the French Alps.

Lake and Pascal met for the first time in 2008 at the ISPO exhibition in Munich. Passionate about mountaineering, separated by 10,000 kms, they built up a trusting relationship. In 2020 they decided to join their expertise and create the brand LACAJ, an innovating range of specialised outdoor equipment.

We design our gear based on field experience feedback from the users.

Our innovations bring more comfort and performance as well as favouring a modern design.